



Die multifunktionale Türstation für Wohn-, Gewerbe- und Verwaltungsbauten

Mit der Qwiksmart Touch Türstation fühlt sich jeder Besucher sofort willkommen. Tür- ruf, Sprechanlage und elektronische Zutrittskontrolle sind vereint in einem kompakten, einfach zu bedienenden Gerät. Ein gut lesbares, großes 7" Farbdisplay hinter der edlen Front aus gehärtetem Spezialglas begrüßt den Nutzer automatisch bei Annäherung mit einem individuell gestaltbaren Willkommens-Bildschirm. Einfach mit Fingertipp wählt der Besucher die gewünschte Funktion direkt auf dem kapazitiven Touchdisplay aus, die der leistungsfähige, speziell für industrielle Anwendungen entwickelte Rechner schnell und präzise umsetzt.

Benutzerfreundlich und intuitiv

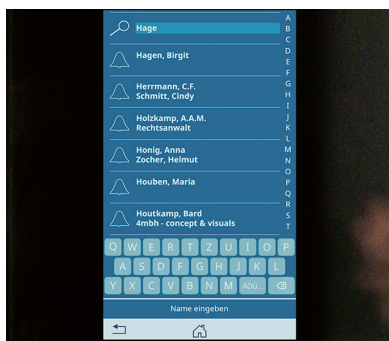
Die Bedienung der Qwiksmart Touch Türstation ist sehr komfortabel und kinderleicht. Dank einer speziell entwickelten Benutzeroberfläche sowie dem intuitiven Bedienkonzept findet sich jeder Benutzer schnell und sicher zurecht. Wenige Bedienschritte sowie leicht verständliche Symbole helfen sprachneutral bei der Bedienung. Optisches und akustisches Feedback in der Bedienabfolge unterstützen auch Menschen mit eingeschränktem Seh- oder Hörvermögen. Über die integrierte Suchfunktion lässt sich selbst aus einer großen Anzahl von Teilnehmern die gewünschte Person schnell finden und rufen.

Die perfekte Verbindung von Design und Technik

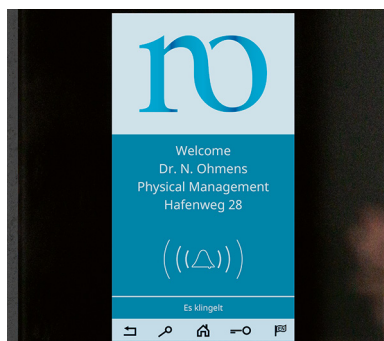
Tür- ruf und Kommunikation zwischen Besucher und Teilnehmer erfolgen sicher und mit ausgezeichneter Sprachqualität in Verbindung mit einer Qwikbus Sprechanlage. Für die Videofunktion ist eine Farbkamera bereits integriert. Zuschaltung der LED's und Umschal- tung in den Nachtmodus erfolgen automatisch. Zwei verschiedene Verfahren für die elek- tronische Zutrittskontrolle sind ebenfalls bereits integriert: Der RFID-Leser eignet sich zum Öffnen der Tür mittels elektronischem Schlüssel. Alternativ kann der Schaltvorgang auch durch die Eingabe eines PIN-Codes über die virtuelle Zifferntastatur ausgelöst werden.



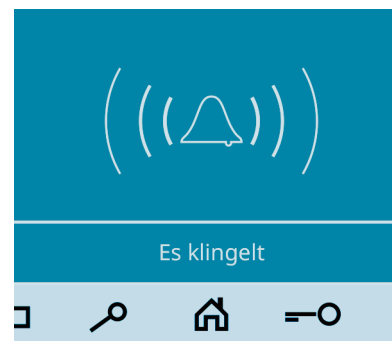
Vorteile für die Nutzer



Die übersichtliche Auswahlliste und die komfortable Suchfunktion helfen beim schnellen Auffinden der gewünschten Person auch bei einer Vielzahl von gespeicherten Teilnehmern.




Der Infoscreen mit großzügigen Text- und Bildinformationen vereinfacht das Auffinden des gesuchten Teilnehmers bei Firmen, Abteilungen, Wohngemeinschaften, Ärztehäusern etc.



Unser Beitrag für barrierefreies Bauen nach DIN 18040: Für Menschen mit beeinträchtigtem Hörvermögen werden die jeweiligen Funktionsschritte visuell angezeigt.



Für jeden Teilnehmer können eine Grafik (z. B. Logo) und bis zu 4 Textzeilen gespeichert werden. So lassen sich zusätzlich zur Etage auch Gebäudeteile, Abteilungen, Öffnungszeiten etc. anzeigen.



Die integrierte Technik für Qwikbus Sprechanlagen steht für eine hohe Sprachqualität. Für Videosprechanlagen liefert die integrierte Kamera ein scharfes, kontrastreiches Bild.



Mit elektronischem Schlüssel oder Zahlenschloss mit rotierender Ziffernanzeige erhalten berechtigte Personen durch Auslösen des elektrischen Türöffners einfach und sicher Zugang zum Gebäude.


Varianten und Montagearten



Gerät für direkten Wandeinbau. Das Gehäuse wird direkt in die Wand eingesetzt. Die Front schwebt 8-10 mm vor der Wand.



Metall-Türstation für UP-Montage. Das Gerät ist flächenbündig in eine robuste Metall-Türstation (z. B. aus Edelstahl, Messing etc.) integriert.



Integration in Metallfronten. Das Gerät kann flächenbündig in komplexere Türstationen, Stelen oder Briefkästen eingebaut werden.



QSTT Qwiksmart Touch 7 Außentürstation für Qwikbus

- ▶ multifunktionale Einheit für 2-Draht-Sprechanlagen
- ▶ 7" Touchdisplay zur Bedienung direkt auf dem Display
- ▶ integrierte Audio-/Videosprechanlage, nutzbar mit allen Qwikbus Innensprechstellen für Audio und Video
- ▶ akustische und visuelle Zustandsanzeige der Sprechanlage für Barrierefreiheit nach DIN 18040 (Zwei-Sinne-Prinzip)
- ▶ Teilnehmerliste für bis zu 2000 Teilnehmer, mit Komfort-Suchfunktion (nach Namen, Abteilungen etc.)
- ▶ Näherungssensor zur automatischen Aktivierung des Displays bei Annäherung einer Person
- ▶ mehrere Sprachen, Logos, Pläne etc.
- ▶ integrierte Kamera, Auflösung bis Full-HD 1920 x 1080 px, automatische Zuschaltung der integrierten IR-LED Beleuchtung bei Dunkelheit, empfohlene Einbauhöhe Kamera ca. 160 cm über OKFF
- ▶ Temperaturbereich $-20^{\circ}/+50^{\circ}$ C
- ▶ integrierte Technik für elektronische, schlüssellose Zutrittskontrolle mittels virtuellem Codemodul (Zahlenschloss mit rotierender Ziffernanzeige) und integriertem RFID-Leser (für elektronische Transponder-Schlüssel)
- ▶ erforderliche Stromversorgung 12 V DC oder PoE
- ▶ Anschluss für Türöffner (erfordert 12 V AC Klingeltrafo, NTR201)
- ▶ Programmierung/Verwaltung mittels PC oder Mobilgerät über Netzwerk (auch mittels Fernwartung)
- ▶ Detektion von Manipulationsversuchen mit Sabotagekontakt
- ▶ Front Sicherheitsglas schwarz für hohen Vandalismusschutz
- ▶ als kompakte Komplett-Einheit für UP-Montage direkt in die Wand oder als Hinterbaugerät zum flächenbündigen Einbau in Metall-Türstationen, Briefkästen oder Multifunktionsstelen
- ▶ Maße für UP-Montage:
 - ▶ Front B 176 x H 281 x T 5 mm, vor der Wand schwebend
 - ▶ Maß für Wandeinbau: B 161 x H 275 x T 65 mm
 - ▶ Maße für flächenbündige Hinterbau-Montage in Metall-Türstationen oder Briefkästen: Ausschnitt B 176 x H 281 x T 65 mm
 - ▶ Platzbedarf für Hinterbau: B 220 x H 350 x T 65 mm

13610	a. A.	QSTT Qwiksmart Touch 7 Außentürstation für Qwikbus Sprechanlagen, als Stand-Alone-Gerät für UP-Montage
13611	a. A.	QSTT-H Qwiksmart Touch 7 Außentürstation für Qwikbus Sprechanlagen, als Hinterbau-Gerät mit abgesetztem Lautsprecher und Mikrofon, zum Einbau in Türstationen, Briefkästen oder Multifunktionsstelen mit Metallfront (Montagesatz für Hinterbau bitte separat bestellen)
289.20.21	a. A.	Standard Einbaugehäuse für QSTT-H Qwiksmart Touch 7 Außentürstation als Hinterbaugerät, Front Edelstahl gebürstet, UP-Gehäuse Stahlblech
289.21.00	a. A.	Montagesatz zur flächenbündigen Integration der QSTT-H Qwiksmart Touch 7 Außentürstation als Hinterbaugerät in Türstationen, Briefkästen, Multifunktionsstelen etc.
13612	a. A.	QSTS1 Schlüssel zum Entriegeln der QSTT, zwei Schlüssel im Set

Sowohl bei direktem Wandeinbau als auch bei der Türstation für UP-Montage kann das Gehäuse vorzeitig installiert und die Geräteeinheit nachträglich, z. B. nach Abschluss der Bauarbeiten, mit wenigen Handgriffen eingesetzt werden.

Einige Abbildungen können Sonderausführungen, kundenspezifische Anpassungen oder kurz vor der Fertigstellung befindliche Features zeigen.